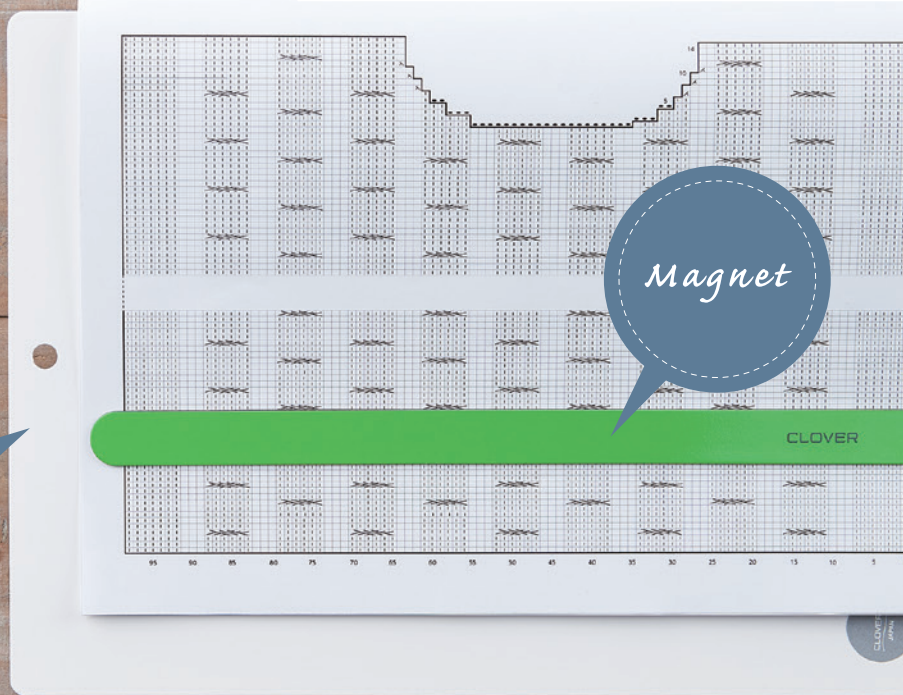
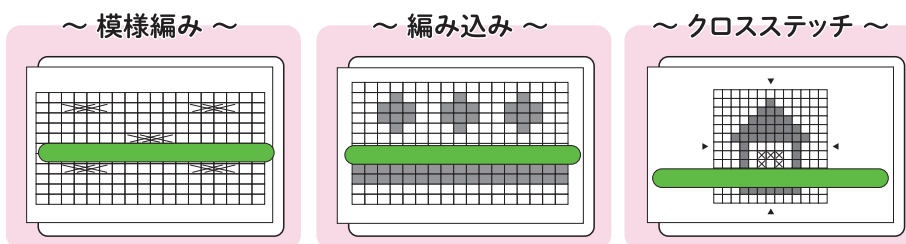
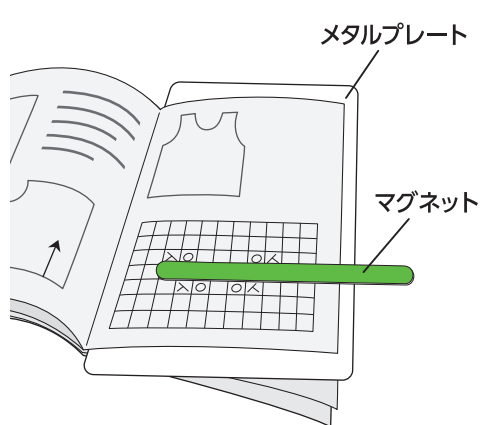


マグネットマーカー

Magnet Marker



図案の下にプレートを敷き、マグネットでピタッ！今編んでいる箇所が一目で分かります！



などに


55-107
マグネットマーカー<260×190mm>

使い方

- 1 図案の下にプレートを敷きます
- 2 編む段に合わせてマグネットを付けます
- 3 1段終わったらマグネットをスライドさせます

Detail of Magnet Marker

ポイント 1 使いやすいマグネット



- 軽い力でスライドさせることができるので、作業がスムーズです。
- グリーン色のマグネットは、編み図記号や色分けされた図案が見やすいです。

ポイント 2 薄くて収納しやすい



- 薄いので、本に挟んだまま収納でき便利です。

※ 振動によりマグネットがずれる場合があります

※ 商品の色は、印刷のため実際の色と異なる場合があります



※ パッケージはイメージです

セット内容

- メタルプレート (1枚)
タテ ヨコ 厚み
260 × 190 × 0.4 mm
- マグネット (1本)
タテ ヨコ 厚み
240 × 15 × 0.9 mm

B5 (257×182mm) の本に挟んでもしっかりカバーできるサイズです!

品名〈規格〉	発注No.	JANコード	希望小売価格(税込み)	パッケージサイズ (幅×長さ×高さ)
new マグネットマーカー<260×190mm>	55-107	4901316 55107 0	2,750円 (本体価格2,500円+消費税等250円)	195×320×3 mm

<出荷日> 2024年8月22日より

● 出荷単位 5個 (上記価格は2024年5月現在の価格です。消費税等は円未満を四捨五入しています)