

ダブルフックアフガン針で編む 巾着ポーチ<L>



デザイン/クローバー

<使用道具>

54-928
「匠」ダブルフックアフガン針ジャンボ8mm
<https://clover.co.jp/products/54928>

55-050 超極太とじ針

36-666 カットワークはさみ115

<材料>

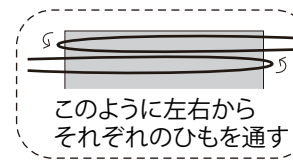
a系:パピー「ヌーボラ」グリーン(403) 約34g
b系:パピー「ヌーボラ」ホワイト(401) 約28g

ひも メルヘンアート「コットンスペシャル」(3mm)
生成り 約70cm 2本



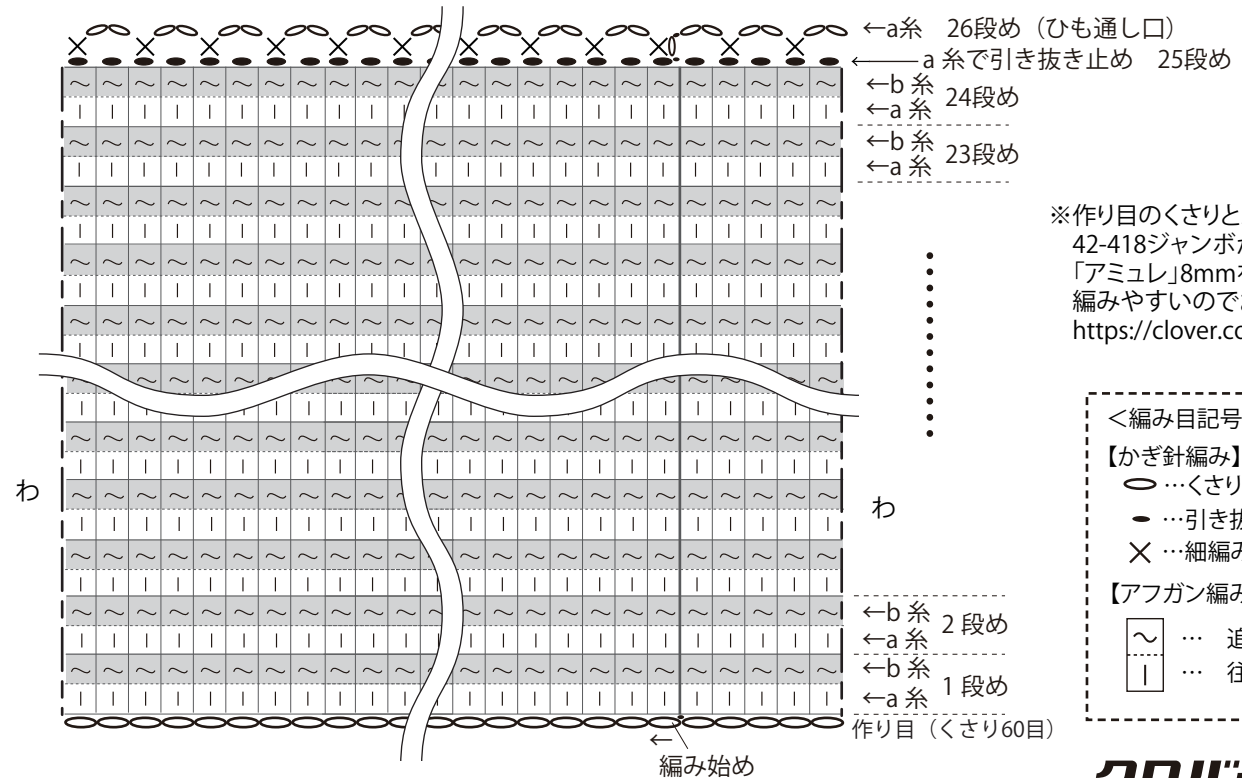
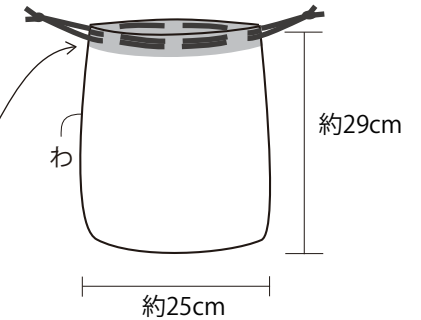
<編み方>

- ①a系で糸端を約90cm残して少しゆるめにくさり60目を作り、編み始めの目に引き抜き「わ」にします。
- ②続けてアフガン編みの表編みで、24段編みます。24段編めたら引き抜き止めします。
- ③引き抜き止めた糸を切らずに、そのままa系でひも通し口を編み、糸端を始末します。
- ④最初に残しておいた糸端でポーチの底を巻きかがりでとじます。
- ⑤約70cmのひもを、左右からそれぞれ1本ずつひも通し口に通して結び、完成です。



<作品サイズ>

ゲージ/ 10cm角 12目 9段



※作り目のくさりと26段めは
42-418ジャンボかぎ針
「アミュレ」8mmを使うと
編みやすいのでおすすめです。
<https://clover.co.jp/products/42418>



<編み目記号>

【かぎ針編み】

- …くさり編み
- …引き抜き編み
- × …細編み

【アフガン編み】

- 〰 … 追い目 } 表編み
- || … 行き目 } 1段