

# 手縫いで作る 合格だるま・無事カエル・招き猫のお守り



できあがりサイズ 合格だるま 約10×9cm (置き寸)  
無事カエル・招き猫 約 9×9cm (置き寸)

## <用具>

57-039 フランス刺しゅう針 No.3-9

<https://clover.co.jp/products/57039>

24-412 水性チャコペン<青 細>

<https://clover.co.jp/products/24412>

36-666 カットワークはさみ115

<https://clover.co.jp/products/36666>

58-783 ハンディヤーンツイスター

<https://clover.co.jp/products/58783>

58-434 クロバーボンド<フェルト用・ミニ>

<https://clover.co.jp/products/58434>



<材料> 共通 綿 適宜

## ◇合格だるま

フェルト 赤 20×10cm、肌色 7.5×5cm、白 9×3cm、  
黒 1.5×1.5cm、黄色 3×4cm、桃色 4×4cm

25番刺しゅう糸 赤、肌色、白、黒、黄色、桃色 適宜

## ◇無事カエル

フェルト 緑 20×10cm、白 8×7cm、黒・桃色 各3×2cm、  
青・黄・赤 各1.5×1.5cm

25番刺しゅう糸 緑・黒・青・水色・白・桃色・赤 適宜

## ◇招き猫

フェルト 白 20×10cm、赤 5×3cm、黄 5×4cm、  
黒 2.5×2.5cm、黄土 4×2cm

25番刺しゅう糸 赤、黒、オレンジ、黄色 適宜

## <作り方>

(合格だるま・無事カエル・招き猫 共通)

### ①実物大型紙をカットします。

フェルトに配置し、水性チャコペンでフェルトにしるしを付けてフェルトをカットします。後で刺しゅうをする文字や線は、図案を参考に水性チャコペンで直接フェルトに書いてください。

### ②目や耳などのパーツを、本体に25番刺しゅう糸1本取で縦まつり縫いでアップリケします。

### ③口や文字などを25番刺しゅう糸6本取で刺しゅうをします。

文字はバックステッチ、目はサテンステッチやフレンチノットステッチで刺しゅうします。



バックステッチ

<https://clover.co.jp/movie/embkiso06>



サテンステッチ

<https://clover.co.jp/movie/embkiso09>



フレンチノットステッチ

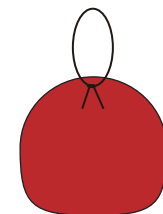
<https://clover.co.jp/movie/embkiso10>

### ④ハンディヤーンツイスターを使って“よりひも”を作ります。

50cmの刺しゅう糸(6本取)を色違いで2本用意します。ハンディヤーンツイスターの使い方は商品付属の説明書をご覧ください。“よりひも”を作ったら22cm位の“わ”を作って結びます。



### ⑤本体・裏の裏側の上半分に、“よりひも”の結び目をボンドで貼ります。



### ⑥ボンドが乾いたら、本体の表と裏を合わせて周囲にブランケットステッチをします。

縫うところの残りが5cmくらいになったら綿を入れます。

最後は玉止めし、フェルトの間に針を入れ、少し離れたところで表に出して糸を引き、玉止めをフェルトの中にかくしてから糸を切ります。



ブランケットステッチ

<https://clover.co.jp/movie/embkiso08>



縦まつり縫い



<https://clover.co.jp/movie/tenuikiso7>

【合格だるま】

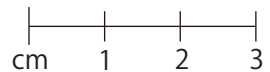

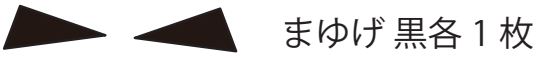
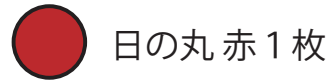
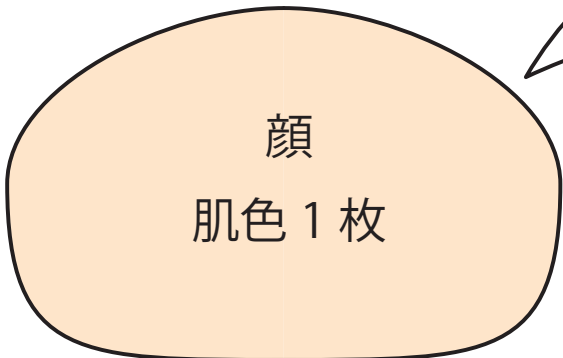
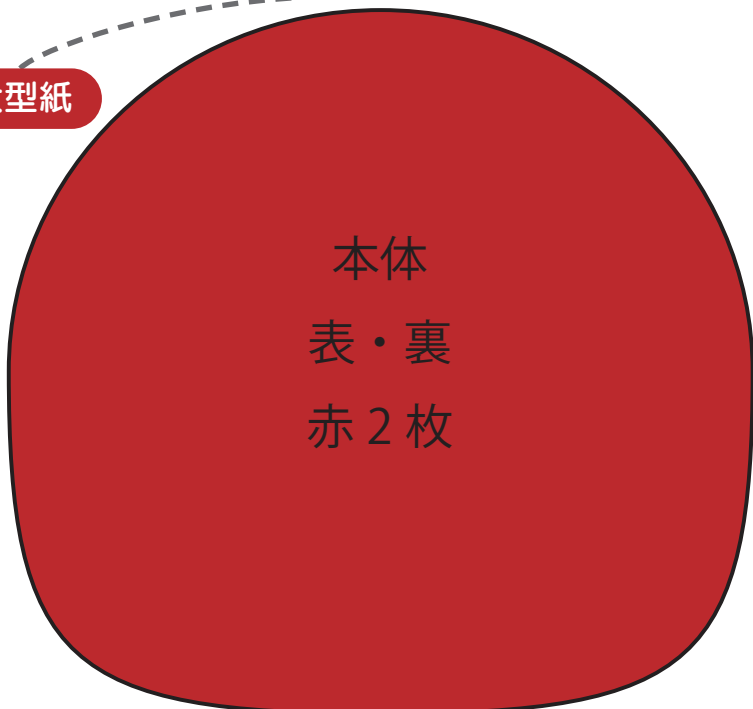
縦まつり縫い 赤 1本取 バックステッチ 黒 6本取

色見本

実物大図案



実物大型紙



フレンチノットステッチ 4本取緑 フレンチノットステッチ 4本取白

【無事カエル】


縦まつり縫い  
白・黒・桃色 1本取

縦まつり縫い  
白 1本取

※お腹のパーツ (フェルト・白) を  
裏側から配置して縫いつける

バックステッチ  
青3本・水色3本の  
6本取

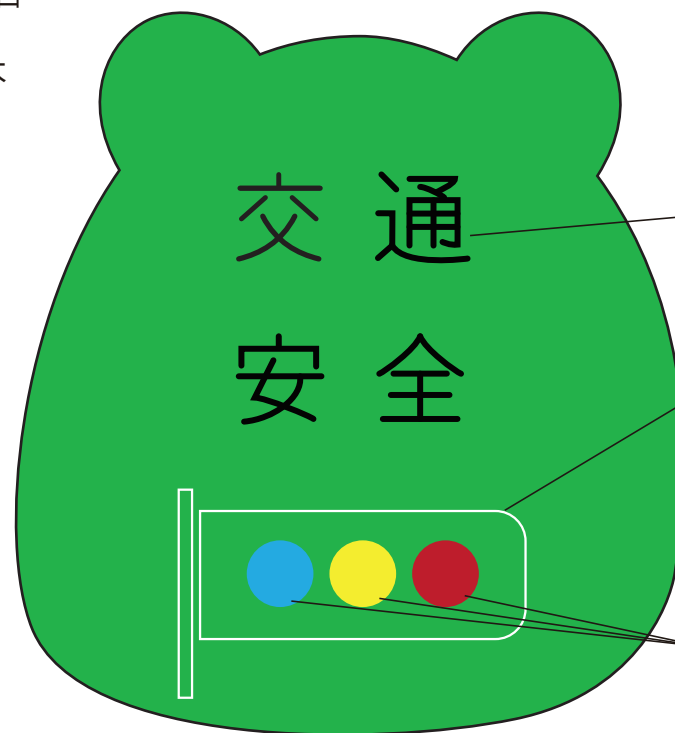
バックステッチ  
6本取 緑



色見本

バックステッチ  
6本取 赤

実物大図案




バックステッチ  
6本取 黒

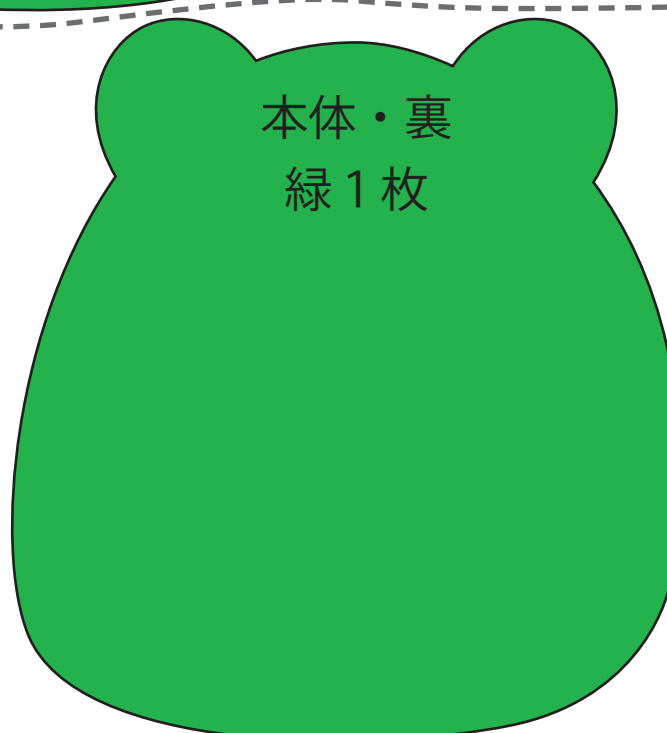
バックステッチ  
6本取 白

縦まつり縫い  
1本取 白

実物大型紙

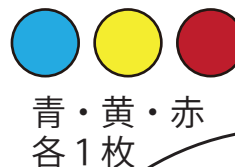


本体・表  
緑 1枚



本体・裏  
緑 1枚

信号のライト

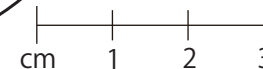


青・黄・赤  
各1枚

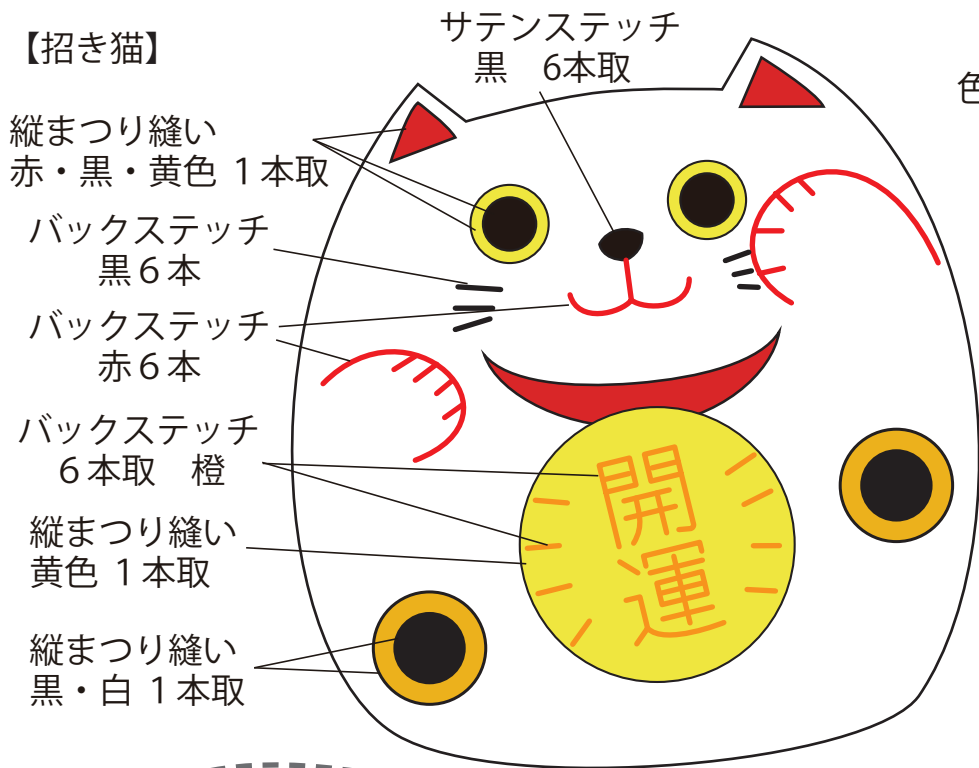
白目 黒目 ほっぺ



白・黒・桃色  
各2枚

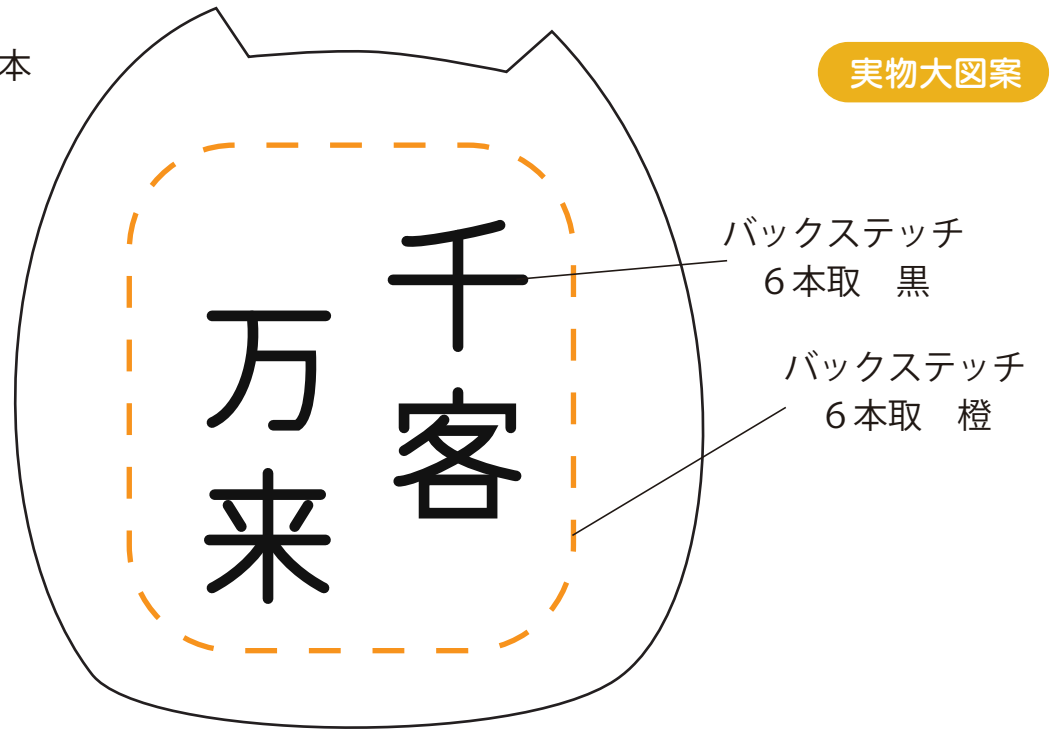


【招き猫】


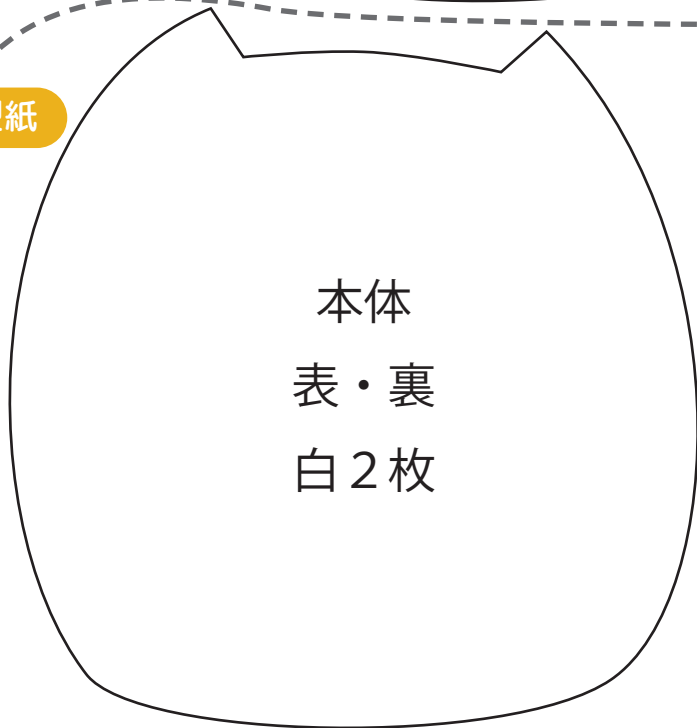


色見本

実物大図案



実物大型紙



耳 赤各1枚




目 黄 2枚



目 黒 2枚


模様



黄土 2枚



黒 2枚



小判  
黄 1枚

