

かぎ針編みのフラワー <ダリア>



デザイン／おのゆうこ (ucono)

出来上がりサイズ：約 20cm、花の直径約 4.5cm

<使用道具>

42-403 かぎ針「アミュレ」 3/0号
<https://clover.co.jp/products/42403>

55-007 とじ針No.17

36-666 カットワークはさみ115



<材料>

太番手(10番程度)レース糸(エミーグランデ<ハウス>)
 赤(H17)、緑(H12)
 ※ ()内の数字は色番です
 地巻ワイヤー(#22・36cm) 1本

<編み方>

①編み図(P3)の通りに「花の土台」を編みます。

②①で編んだ花の土台に花びらを編んでいきます(編み図はP3)。
 花の土台の2～5段めの、すじ編みを編んだ残りの半目を拾って編みます。

※写真は糸の色を変えています



花の土台(表)



花の土台の2段めの、すじ編みを
 編んだ残りの半目に針を入れます。



花びらが1枚編めたところ。
 続けて同じように編んでいきます。



花の土台の2段めに
 花びらが6枚編めたところ。



続けて花の土台の3段めにも花びらを
 編んでいきます。すでに編んだ花びらを
 手前に倒して押さえると針を入れる目
 が見やすくなります。




花の土台の3段めに花びらが
 12枚編めたところ。
 同様に4段め、5段めにも花びらを
 編んでいきます(それぞれ花びら18枚)。

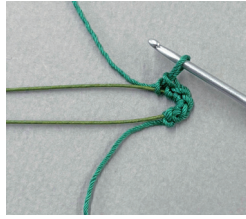
③「ガク」と「葉」のパーツを編みます(編み図はP3)。
 ガクは1枚、葉は3枚編みます。

④地巻ワイヤーと糸で茎を作ります。



(1) 地巻ワイヤーを
半分に折ります。



(2) 折り曲げた部分に細編みを 4 目
編みつけます (編み図は P3)。




(3) ワイヤーをしっかり折って、細編みの
5 目めからはワイヤー 2 本を編みくるみます。



最初の糸端も一緒に
巻きくるむ

(4) ワイヤーの端が 1cm 残るまで編んでいきます。
目安は細編み 75 目ですが、適宜調整してください。
糸端を 20cm ほど残してカットします。



ワイヤーの端約 1cm は編まずに残しておく

(5) ワイヤーの先を折り曲げ、画像のような形にします。



(6) ワイヤーを編みくるんで残しておいた糸端をとじ針に通し、
ワイヤーの折り曲げた部分を花の裏側の中心にとじつけます。




(7) ワイヤーをとじつけた部分の上にガクを置き、ガクを編んだ
時に残しておいた糸端をとじ針を通してとじつけます。

⑤3枚の葉を茎にとじつけて完成です。




★茎をガクの中心に付ける場合の方法

(1) 作り方④の (4) までは同じです。
ワイヤーの端を、ガクの表側から
中心に差し込みます。



(2) 茎を編んで残しておいた糸端も
とじ針に通してガク表側の中心から
裏側に出します。



(3) ワイヤーの先を④の (5) のように
折り曲げます。この時ワイヤーが
ガクからはみ出ないように形を
調整します。



(4) ワイヤーの折り曲げた部分をガクに
とじつけます。

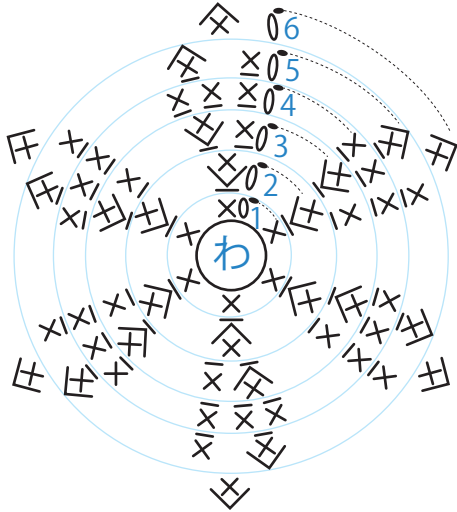


(5) 茎をつけたガクを花の裏側に
とじつけます。



<編み図:花の土台>

【使用糸】 赤 (H17)



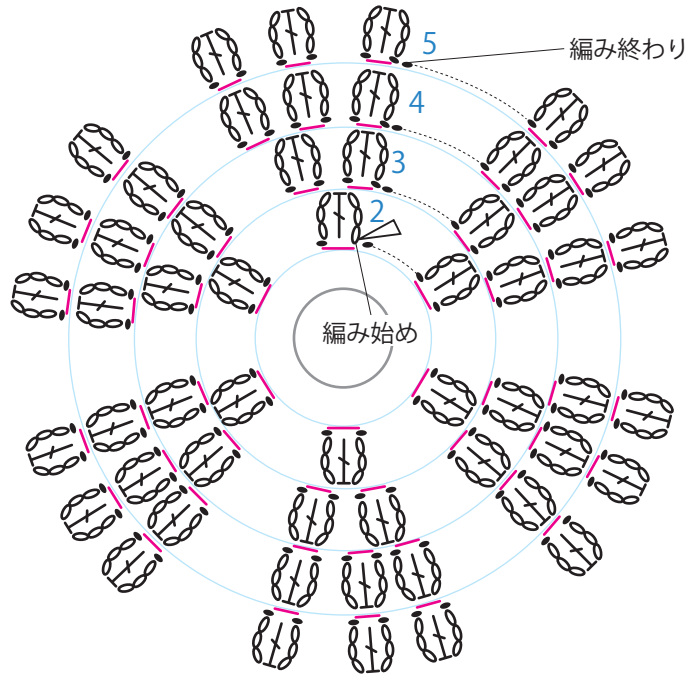
段数	目数	増減
6	6 目	-6 目
5	12 目	-6 目
4	18 目	増減なし
3	18 目	+6 目
2	12 目	+6 目
1	6 目	

<編み図:花びら>

【使用糸】 赤 (H17)

※花の土台に編みつけます。

花の土台の 2 ～ 5 段めのすじ編みを編んだ残りの半目 (—) を拾って編みます。

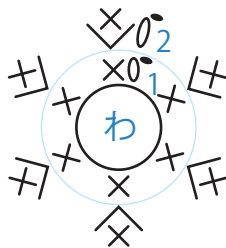


花の土台の段数	編む花びらの数
5	18 枚
4	18 枚
3	12 枚
2	6 枚
1	

<編み図:ガク>

【使用糸】 緑 (H12)

※編み終わりの糸端は 20cm ほど残してカットします。

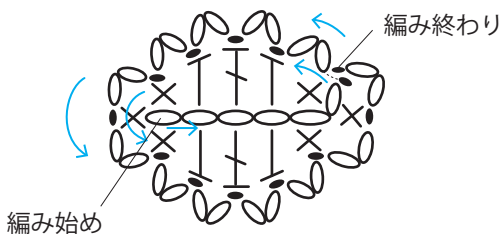


<編み図:葉>

・ 3 枚編む

【使用糸】 緑 (H12)

※編み終わりの糸端は 20cm ほど残してカットします。



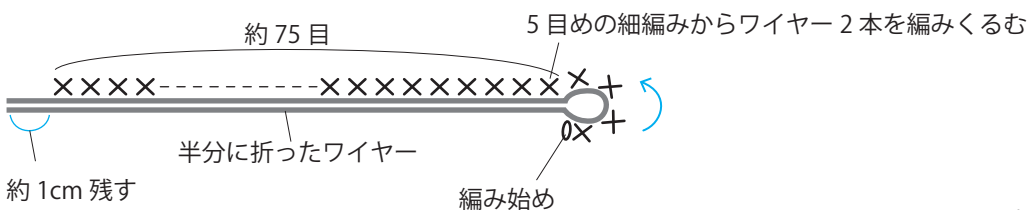
<編み目記号>

○ …くさり編み	┘ …中長編み
× …細編み	┘ …長編み
× …細編み 2 目	— …引き抜き編み
× …細編み 2 目のすじ編み	△ …糸をつける
× …細編み 2 目一度	▶ …糸を切る
× …細編み 2 目一度のすじ編み	

<編み図:茎>

【使用糸】 緑 (H12)

※編み終わりの糸端は 20cm ほど残してカットします。



クローバー株式会社

かぎ針編みのフラワー<ダリア> 3/3