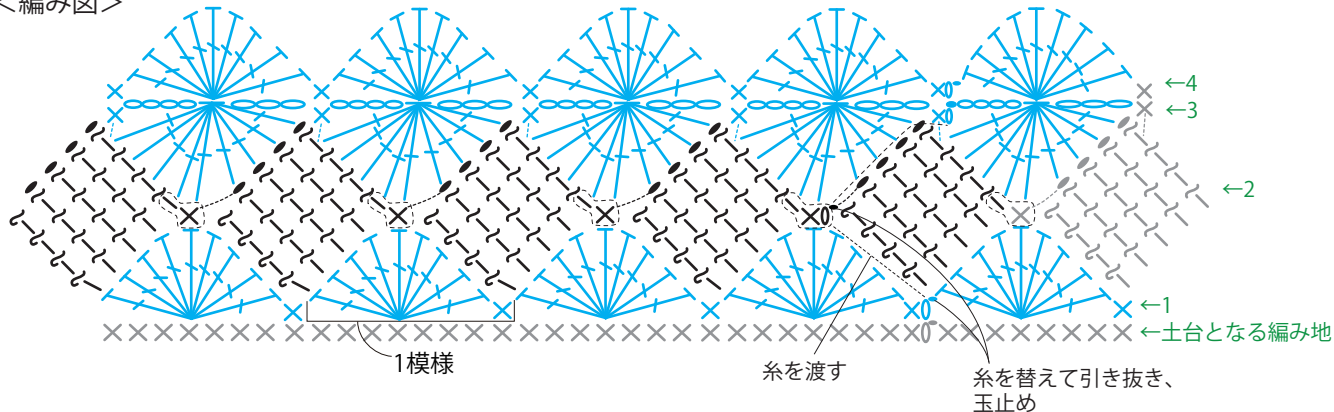


フラワーアフガンクロッシェの編み方

ここでは土台となる編み地がある状態で編む「フラワーアフガンクロッシェ」の編み方を説明しています。
 下記編み図の1段め～4段めまでの説明になります。
 (※「フラワーアフガンクロッシェ」は「わ」に編んでいきます。)

<編み図>



<編み目記号(かぎ針編み)>	<編み目記号(アフガン編み)>
○ …くさり編み	~ …戻り編み目 } 表編み
× …細編み	…表編み目 } 1段
┆ …長編み	~ …戻り編み目 } 表編み
● …引き抜き編み	…表編み目 } 1段
	(戻り目を長編みの頭目に引き抜く)

<編み方>




①くさり1目で立ち上がり細編みを1目編む。



②土台の細編みの頭を3目とばし、次の目に長編みを9目編む。また3目とばして細編みを1目編む。これを繰り返す。



③一周編めたら、最後の引き抜き編みで糸の色を替える(生成りの糸で引き抜く)。



④引き抜いた糸の輪を広げる。



⑤輪の中に糸玉を通す。



⑥糸を引き、輪を引き締める。



⑦糸を引ききった状態にする。このように糸玉を輪を通して糸を止めることをここでは「玉止め」と言います。



⑧2段めはアフガン編みになります。まず長編みの5目めの頭(★)に針を入れる。



⑨長編みの5目めの頭に針を入れたら、前段の糸(薄紫)を針の上に掛けて、生成りの糸でくさり1目、細編み1目編む。




⑩生成りの糸でくさり1目、細編み1目編んだところ。右側に糸が2本渡っている状態になる。渡っている糸がつかないように気をつける。



⑪次の長編みの頭に針を入れ糸を引き出す。



⑫同様に長編みの頭に針を入れ糸を引き出し、画像のように針に5本糸が掛かっている状態にする。



⑬次は、左側の長編みの1目めに針を入れ、糸を引き出す。



⑭糸を掛けて、針に掛かっている2本を引き抜く。




⑮2本引き抜いた状態。同様に糸を掛けて2本ずつ引き抜いていく。



⑯針に掛かっていた全ての糸を引き抜き、アフガン編み部分の1段めが編めた状態。



⑰アフガン編みの1段めのタテ目に針を入れ、糸を掛けて引き出す。



⑱全てのタテ目から糸を引き出し、針に掛かっている状態(針には5本の糸が掛かっている)。



⑲次は、左側の長編みの2目めに針を入れ、糸を引き出す。



⑳糸を掛けて、針に掛かっている糸を2本ずつ引き抜いていく。同様にアフガン編みを全部で4段編む。



㉑アフガン編みが4段編めた状態。



㉒引き抜き止めをする。一段下のタテ目に針を入れ、糸を掛けて針に掛かっている2本を引き抜く。



㉓引き抜き止めが1目編めた状態。同様に引き抜き止めをしていく。



㉔引き抜き止めが4目編めた状態。



㉕長編みの5目めの頭に細編みを1目編む。



㉖続けて同様にアフガン編みを4段編む。これを繰り返す。



㉗最後のアフガン編み部分では左側に糸が2本渡っているので、その糸を編みくるむ。



㉘渡っている糸の向こう側から糸を掛けて引き出すと編みくるめます。



②⑨一周編めたら、最後の引き抜き編みで糸の色を替える(薄紫の糸で引き抜く)。



③⑩引き抜いた糸の輪を広げて玉止めする。



③⑪玉止めができた状態。



③⑫3段めは、玉止めた箇所の右側のアフガン編み部分の矢印の位置に針を入れます。



③⑬針を入れたら、前段の糸(生成り)を針の上に掛けて、薄紫の糸でくさり1目、細編み1目編む。



③⑭薄紫の糸でくさり1目、細編み1目編んだところ。左側に糸が2本渡っている状態になる。渡っている糸がつかないように気を付ける。




③⑮くさり編みを3目編む。細編みを編んだ目の左側の目に、未完成の長編みを編む。



③⑯未完成の長編みを全部で9目編む(画像の番号が針を入れる位置)。渡っている糸は編みくむ。

※未完成の長編み：

画像のように、長編みの最後の「糸を掛けて2目引き抜く」動作をする前の状態まで編むこと。



③⑰未完成の長編みを9目編んだところ。



③⑱糸を掛けて、9目を一度に引き抜く。



③⑲引き抜いた状態



④⑰くさり編みを4目編む。



④⑱長編みを編み入れた一番左の目に細編みを1目編む。これを繰り返し一周編む。



④⑲最後の長編みは、最初に編んだ細編みと同じ目に編む。最後は最初の細編みの頭に引き抜き編み。



④⑳続けて4段目を編んでいく。くさり1目、細編み1目編む。

※この時、細編みの足2本の中央に針を入れて編むと細編みが斜行せずきれいです。



④⑳大きく空いている穴に針を入れ、長編みを9目編む。



④⑲長編みを9目編めたら下の段の細編みに細編みを1目編む。これを繰り返し一周編む。



④⑲最後は最初の細編みの頭に引き抜き編み。

※段数を増やして編んでいく場合は、最後の引き抜きで糸の色を替えて玉止めし、⑧から繰り返し編んでください。