



デザイン／横田美奈

出来上がりサイズ：底直径約 13cm、高さ約 16cm

<使用道具>

42-406 かぎ針「アミュレ」 6/0号
<https://clover.co.jp/products/42406>

55-003 とじ針No.13

36-666 カットワークはさみ115

<材料>

並太コットン糸 (ハマナカ「COTON」)
 オフホワイト (1) …約35g、 ラベンダー (6) …約30g
 ※ () 内の数字は色番です
 ひも (太さ3mm) 60cm 2本


<編み方>

わの作り目で細編み8目から編み始め、増やし目しながら15段めまで編みます。

16段め以降は編み図の通りに模様編み (フラワーアフガンクロッシェ) で編みます。
 詳しい編み方は別紙の「フラワーアフガンクロッシェの編み方」をご覧ください。

<ひもの通し方>

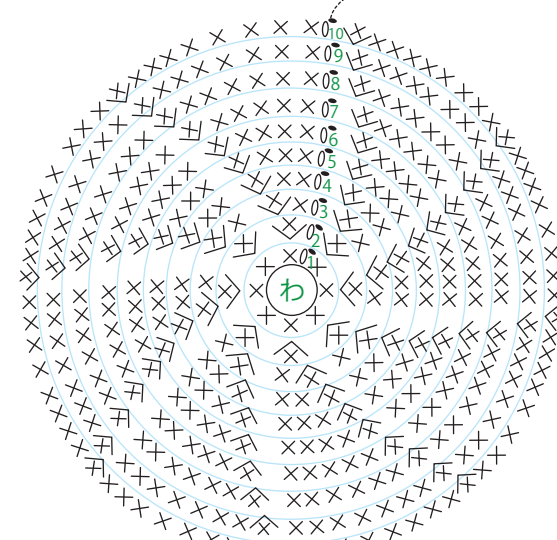
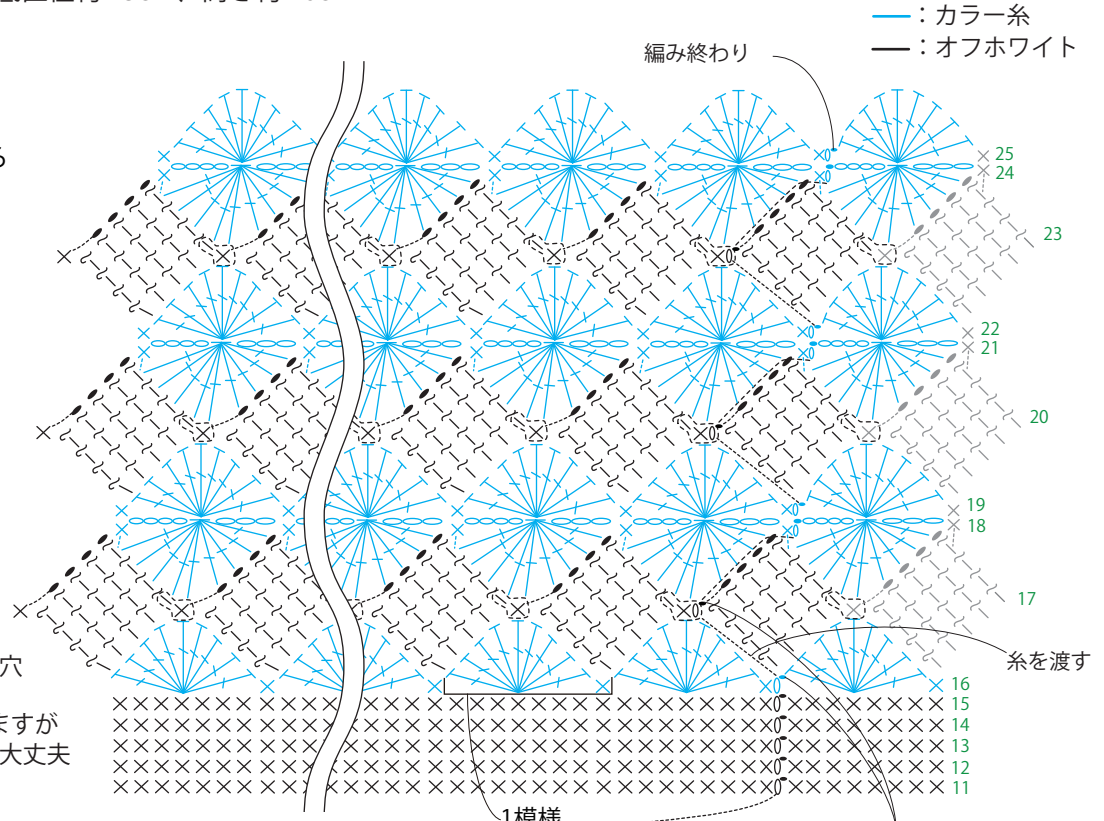
※60cmのひもを2本通します



フラワーの左右の穴にひもを通す (穴は上下にありますがどちらに通しても大丈夫です)



左右から1本ずつひもを通して結ぶ



糸を替えて引き抜き、玉止め

段数	目数	増減
11~15	80目	増減なし
10	80目	+8目
9	72目	+8目
8	64目	+8目
7	56目	+8目
6	48目	+8目
5	40目	+8目
4	32目	+8目
3	24目	+8目
2	16目	+8目
1	8目	

<編み目記号 (かぎ針編み)>

○ …くさり編み † …長編み
 × …細編み ● …引き抜き編み
 ⊗ …細編み 2目

<編み目記号 (アフガン編み)>

~ …戻り編み目 } 表編み
 † …表編み目 } 1段
 ~ …戻り編み目 } 表編み
 † …表編み目 } 1段
 (戻り目を長編みの頭目に引き抜く)